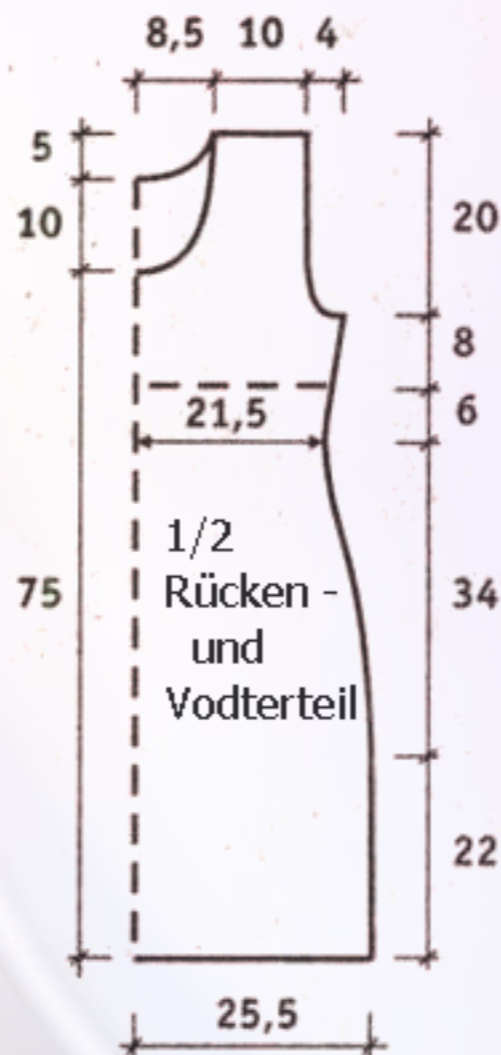

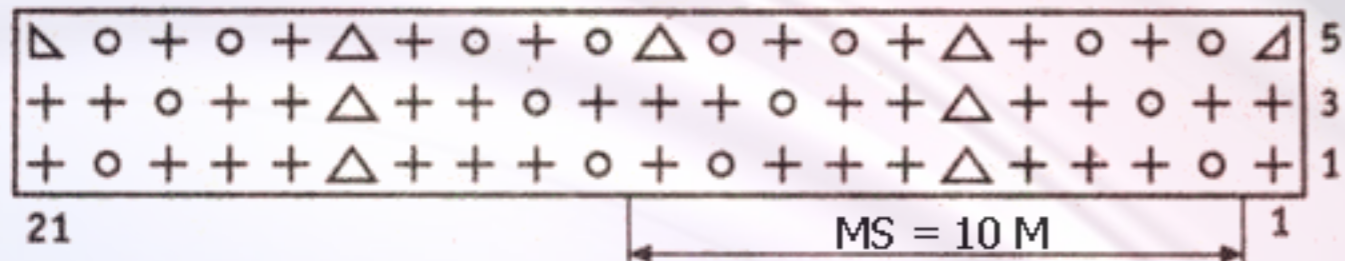


Strickschrift 2



- + - 1 M re
- o - 1 Umschlag
- - 1 M li
- - 1 M kraus rechts: die M in Hin- und Rück-R rechts str
- △ - 3 M überzogen zusstr: 2 M zusammen rechts abheben die folgende M rechts str und die beiden abgehobenen M darüberziehen
- △ - 3 M überzogen zusstr: 1 M rechts abheben, die folgenden 2 M rechts zusstr und die abgehobene M darüberziehen
- 3 - 3 M rechts zusstr
- △ - 2 M rechts zusstr
- △ - 2 M überzogen zusstr: 1 M rechts abheben, die folgende M rechts str und die abgehobene M darüberziehen

Strickschrift 1



Strickschrift 3

